



PRÉVOIR  
GROUPE



PRÉVOIR  
Assureur Solutions Vie

# RAPPORT ARTICLE 29 – LOI ÉNERGIE CLIMAT

SOCIÉTÉ CENTRALE PRÉVOIR

PRÉVOIR-VIE

## SOMMAIRE

I.	Démarche générale de l'entité sur la prise en compte de l'ESG	3
II.	Moyens internes pour contribuer à la transition	11
III.	Gouvernance de l'ESG au sein de l'entité	12
IV.	Stratégie d'engagement et politique de vote	13
V.	Encours des énergies fossiles	13
VI.	Calcul de l'alignement sur les Accords de Paris	15
VII.	Biodiversité	18
VIII.	Gestion des risques	20
IX.	Démarches d'amélioration et mesures correctives	22
X.	Glossaire	24

## DÉMARCHE GÉNÉRALE DE L'ENTITÉ SUR LA PRISE EN COMPTE DE L'ESG

### 1. Présentation résumée de la démarche générale de l'entité sur la prise en compte de critères environnementaux, sociaux et de qualité de gouvernance

A l'occasion du lancement de son nouveau projet d'entreprise, le Groupe Prévoir a défini quatre principes fondateurs des engagements auprès de ses parties prenantes du Groupe Prévoir. Ils témoignent de la prise en compte des critères environnementaux, sociaux et de gouvernance dans ses décisions.

Le Groupe Prévoir s'engage ainsi à être :

1/ un assureur socialement responsable. Conscient de sa responsabilité en tant qu'assureur et distributeur d'assurance, le Groupe Prévoir, à travers les différentes entités qui le compose, agit sur la société en protégeant ceux qui en ont le plus besoin.

2/ un employeur socialement responsable en agissant avec éthique et équité auprès de ses collaborateurs et en recrutant sur tous les territoires.

3/ un investisseur responsable à travers sa société de gestion d'actifs. En effet, avec Prévoir Asset Management (Prévoir AM), le Groupe Prévoir agit en tant qu'acteur financier responsable. Investisseur orienté sur le long terme, la prise en compte des critères ESG fait partie de l'ADN de la société de gestion.

4/ un acteur soucieux de notre environnement.

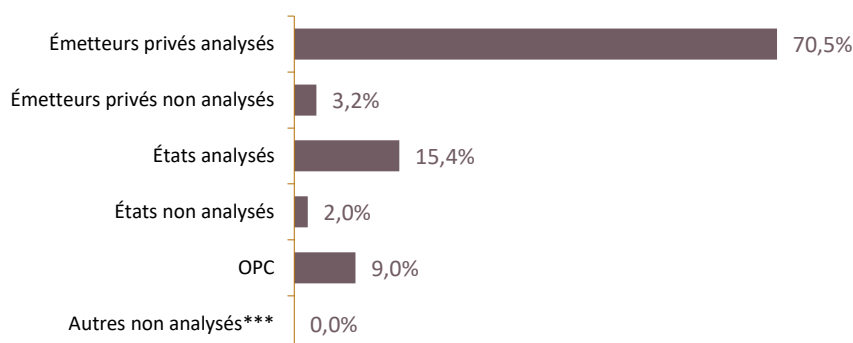
Si des indicateurs existent pour chacun des grands principes, ce sont les engagements en tant qu'investisseur qui font spécifiquement l'objet d'une analyse ESG. Ainsi, Prévoir AM fait évaluer ses portefeuilles par des prestataires extérieurs depuis 2019. Les résultats font ressortir une bonne « qualité ESG » des portefeuilles qui valide la stratégie d'investisseur responsable et de long terme de Prévoir Asset Management.

### 1. Périmètre du rapport d'analyse

Les données du présent rapport concernent les valeurs mobilières cotées des portefeuilles de Prévoir-Vie et de la Société Centrale Prévoir, soit 82% des actifs. L'analyse ESG a été réalisée par OFI AM.

#### Périmètre couvert par des analyses ESG\*

##### % des encours du portefeuille



Source : OFI AM, au 31/12/2021

\*ESG : Environnementale, Sociale et de Gouvernance

\*\* TEE : Transition Énergétique et Écologique

\*\*\* La rubrique « Autres non analysés » concerne le cash, l'immobilier, le private equity et les fonds de dettes

Les résultats de l'analyse ESG du portefeuille sont comparés à titre indicatif :

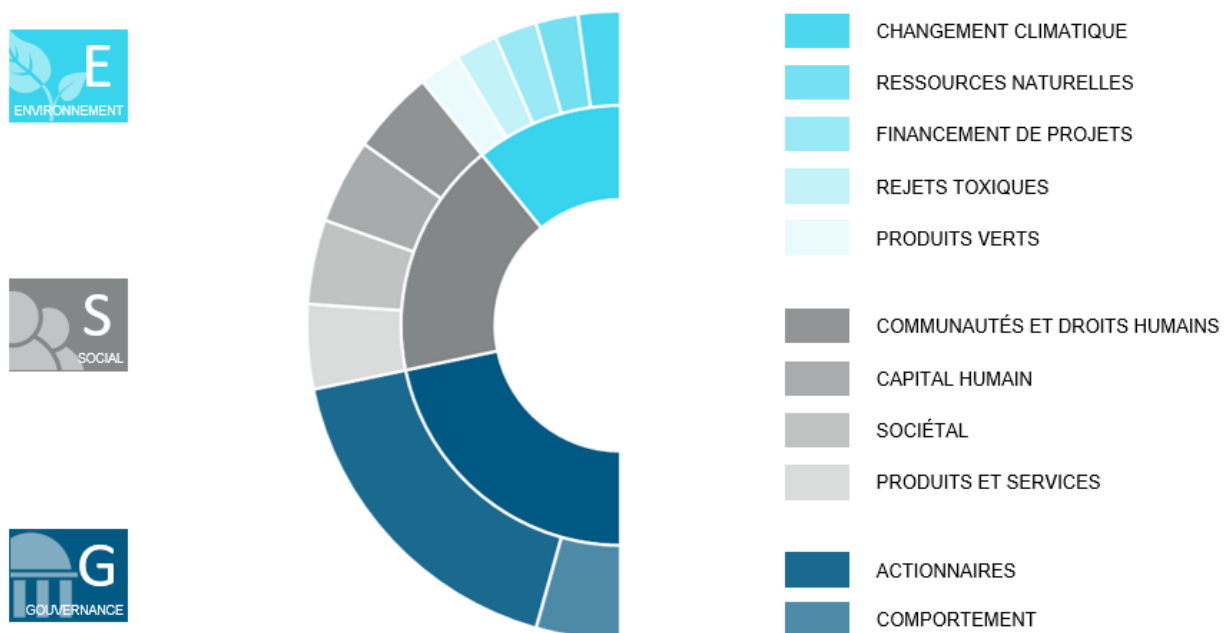
- Pour les émetteurs privés, aux résultats de l'indice obligataire : BofAMerrill Lynch Euro Corporate Index, qui est un indice répliquant la performance des obligations émises par des entreprises, en euro et de catégorie Investment Grade (Classe Investissement de bonne qualité). Cet indice est désigné par le terme de « Indice de référence » dans le présent rapport.
- Pour les Etats, aux résultats de l'analyse de l'ensemble des pays de l'OCDE.

#### a) Émetteurs privés : analyse ESG

L'analyse ESG est réalisée par le Pôle d'Analyse ISR d'OFI Asset Management. Celui-ci est composé de onze personnes, dont six en charge de l'analyse des enjeux sectoriels, de l'analyse des pratiques des émetteurs, ainsi que de l'analyse des controverses ESG.

#### b) Nature des critères ESG pris en compte

Sur la base d'une étude exhaustive des référentiels en matière de développement durable et de responsabilité sociale des entreprises tels que le Pacte mondial, les principes directeurs de l'OCDE à l'intention des entreprises multinationales, les conventions fondamentales de l'Organisation Internationale du Travail (OIT), et des réglementations européennes et nationales, l'équipe ISR a établi une liste d'enjeux ESG regroupés sous 11 grandes thématiques :



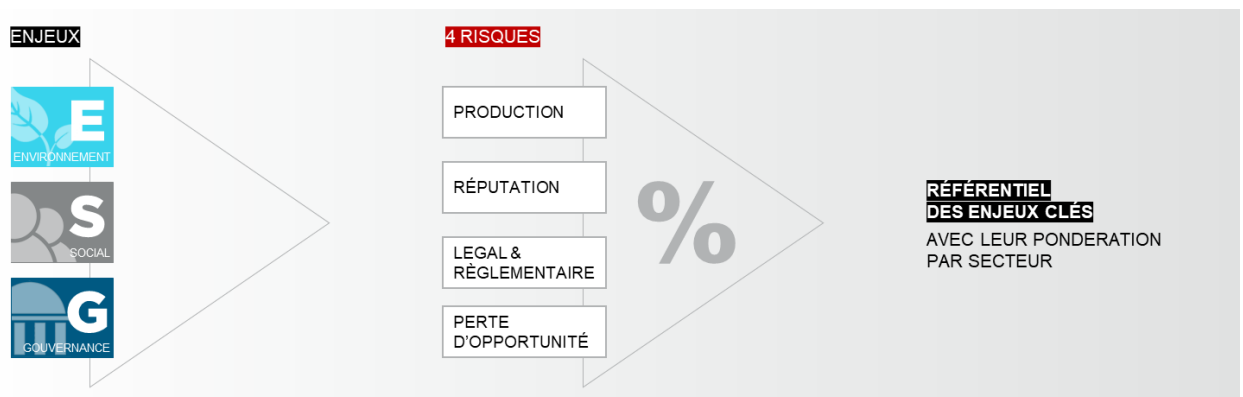
#### c) Raisons du choix des critères ESG retenus : méthodologie d'analyse

Notre démarche repose sur la conviction que les émetteurs qui intègrent dans leur stratégie les enjeux Environnementaux, Sociaux et de Gouvernance (ESG) offrent de meilleures perspectives à long terme. La prise en compte des impacts ESG liés à leurs activités leur permet d'identifier les zones de risques, mais également des opportunités de développement (notamment dans les technologies « vertes »). Les risques ESG auxquels sont confrontés les émetteurs peuvent impacter leur capacité à produire, la valeur matérielle ou immatérielle de leurs actifs, ou les exposer à des risques d'ordre réglementaire entraînant

le paiement d’amendes ou de taxes. Globalement, la présence dans un portefeuille d’émetteurs ayant une gestion faible de ces risques, nous expose à un risque de réputation vis-à-vis de nos assurés, affiliés ou sociétaires. C’est dans cette perspective que nous avons choisi de déployer la méthodologie qui est décrite ci-après.

Au sein de la liste de l’ensemble des enjeux ESG « génériques » exposée ci-dessus :

- Pour chaque secteur d’activité, les enjeux environnementaux et sociaux ayant un impact matériel pour ce secteur sont sélectionnés. Cette sélection résulte d’une analyse des risques susceptibles d’impacter les parties prenantes de l’émetteur et l’émetteur lui-même.
- Les enjeux de gouvernance sont identiques pour l’ensemble des secteurs d’activités. Les bonnes pratiques dans ce domaine sont indépendantes de la nature des activités, dans le fonctionnement du Conseil comme dans les relations aux actionnaires minoritaires.



#### d) Informations utilisées pour l’analyse

L’analyse ESG est fondée sur plusieurs sources d’information :

- Analyses provenant d’agences de notation extra financière ;
- Analyses et données provenant de différents médias et brokers spécialisés ;
- Analyses réalisées par l’équipe d’analyse ISR d’OFI AM, portant entre autres sur les controverses ESG et la gouvernance ;
- Informations provenant de la société civile (ONG, syndicats...) ;
- Communication officielle de l’entreprise (rapports annuels, rapports développement durable/RSE, contacts directs...).

#### e) Résultats de l’analyse ESG

La méthodologie d’analyse ESG repose sur une approche sectorielle qui met l’accent sur les enjeux significatifs pour les émetteurs au regard de leurs activités. Cette analyse se traduit par une notation de chaque émetteur. Les résultats obtenus sont ensuite classés au sein de chaque secteur d’activité.

Selon leur niveau de performance ESG, une catégorie ISR est ensuite affectée à chaque émetteur :

- LEADERS Les plus avancés dans la prise en compte
- IMPLIQUES Actifs dans la prise en compte des enjeux ESG
- SUIVEURS Enjeux ESG moyennement gérés
- INCERTAINS Enjeux ESG faiblement gérés
- SOUS SURVEILLANCE Retard dans la prise en compte des enjeux ESG

Résultats de l'analyse au 31 décembre 2021

À fin décembre, 95.6% des encours du portefeuille « émetteurs privés » étaient couverts par une analyse ESG.

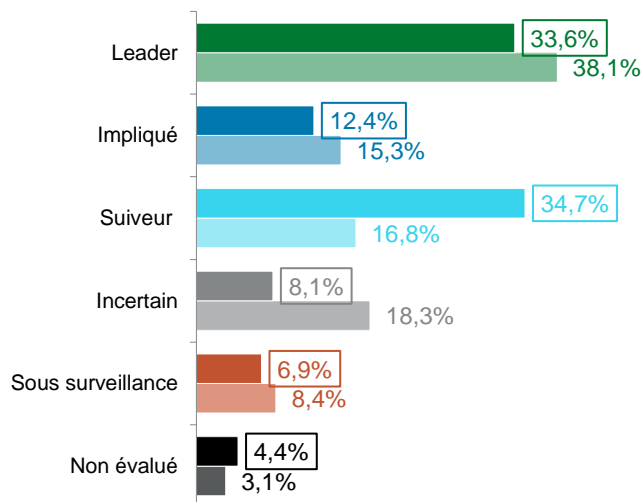
L'ensemble des répartitions est exprimé en pourcentage des encours émetteurs privés.

La répartition par catégories ISR des émetteurs privés était la suivante :

**Catégories ISR du portefeuille**

% des encours des émetteurs privés

2021 2020

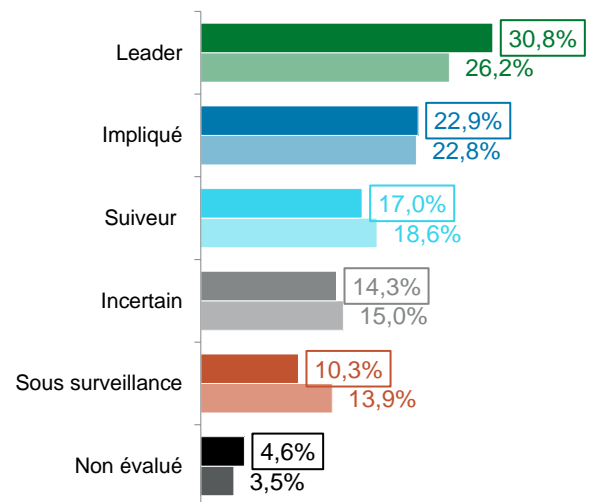


Source : OFI AM, au 31/12/2021

**Catégories ISR de l'indice**

% des encours des émetteurs privés

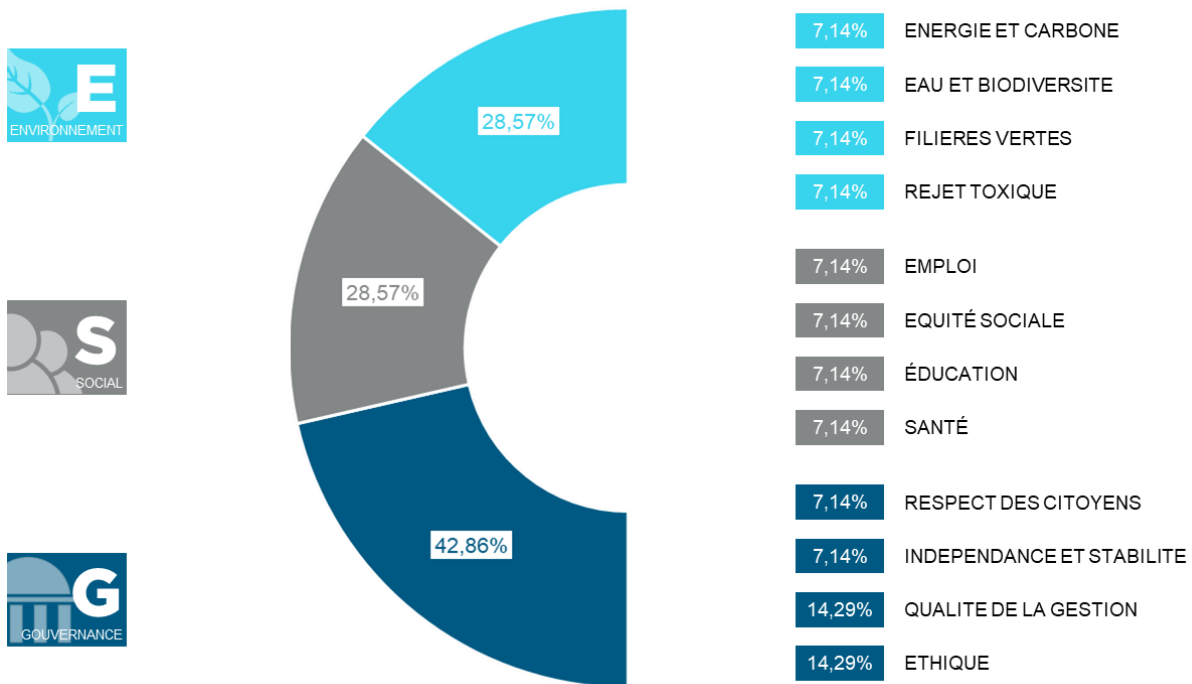
2021 2020



Source : OFI AM, au 31/12/2021

**f) Émetteurs publics : analyse ESG :**

La méthodologie d'analyse ESG repose sur une évaluation des résultats obtenus par chaque émetteur public pour l'ensemble des 12 critères ESG comme suit :



Cette analyse se traduit par une notation de chaque émetteur public. Les résultats obtenus sont ensuite classés au sein d'un univers comprenant les pays de l'OCDE et cinq pays d'Europe orientale, selon leur niveau de performances ESG. Ce classement se traduit par l'attribution d'un Score sur une échelle de 0.5 à 5 (5 correspondant à la meilleure performance).

Une catégorie ISR (Investissement Socialement Responsable) est ensuite affectée à chaque émetteur public, au sein de l'ensemble des émetteurs couverts par une analyse ESG :

- LEADERS Les plus avancés dans la prise en compte
- IMPLIQUES Actifs dans la prise en compte des enjeux ESG
- SUIVEURS Enjeux ESG moyennement gérés
- INCERTAINS Enjeux ESG faiblement gérés
- SOUS SURVEILLANCE Retard dans la prise en compte des enjeux ESG

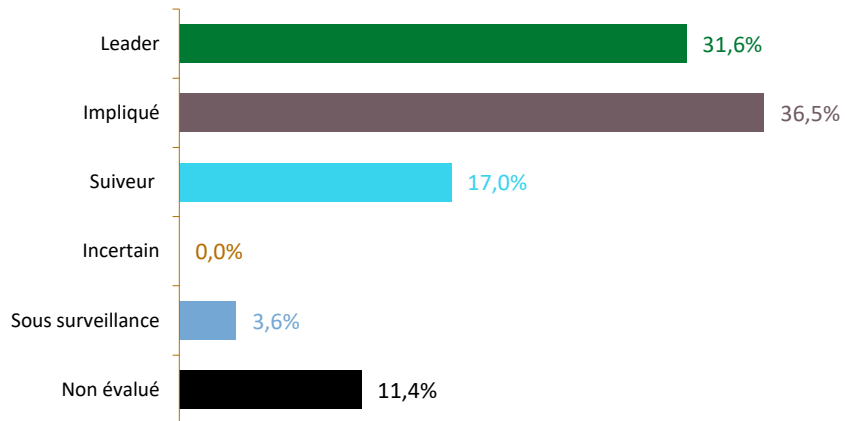
Résultats de l'analyse au 31 décembre 2021

L'ensemble des répartitions est exprimé en pourcentage des encours émetteurs publics.

La répartition par catégories ISR des émetteurs publics était la suivante :

**Catégories ISR du portefeuille**

**% des encours des États**

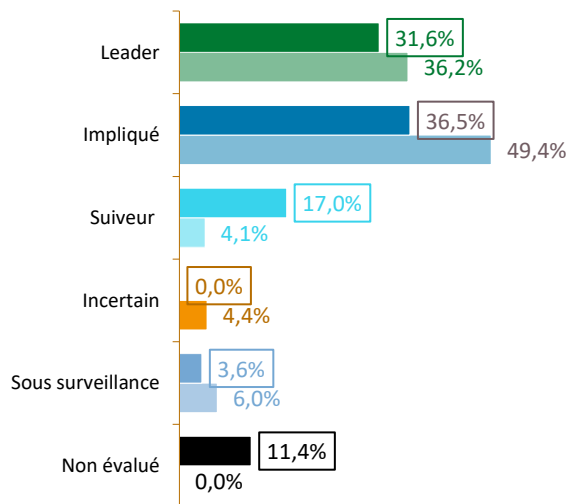


Source : OFI AM, au 31/12/2021

Par rapport à l'année précédente, l'évolution de cette répartition par catégories s'établit comme suit :

**Évolution des niveaux de catégories ISR États**

**2021** 2020



Source : OFI AM, au 31/12/2021



### 3. Moyens d'information utilisés par l'entité

La Déclaration de Performance Extra-financière du Groupe est en ligne sur le site prévoir.com. Une fiche de risque spécifique à l'activité de Prévoir Asset Management reprend en Indicateurs Clés de Performance la part des encours « leaders » et « sous surveillance » selon les critères ESG.

La charte ESG de Prévoir AM est également disponible sur son site internet sgprevoir.fr. Les politiques ESG en cours de déploiement seront disponibles sur demande au fur et à mesure de leur mise en œuvre pour les OPC et les mandats dans le courant de l'année 2022.

Prévoir-Vie, la compagnie d'assurance du Groupe, propose dans le cadre de son contrat Solution Retraite des Unités de Comptes responsables. Les clients sont informés des caractéristiques de ces unités de comptes au moment de la souscription dans le cadre du devoir de conseil et dans la notice d'information qui leur est remise.

### 4. Liste des produits Article 8 et 9 (SFDR)

Au cours de l'exercice 2021 la Société de Gestion n'a pas pris en compte de façon formalisée les critères ESG dans la gestion. Un système de scoring est en cours de développement et devrait permettre courant 2022 une évaluation ESG de l'ensemble des investissements.

Les OPC gérés par Prévoir AM relèvent pour l'instant de l'article 6 de la Loi Energie Climat. La démarche ESG engagée par la Société de gestion a pour objectif de faire évoluer au moins un fonds relevant de l'article 8 de la Loi Energie Climat au cours de l'exercice 2022.

Une analyse des portefeuilles OPC par des prestataires extérieurs a fait ressortir un bon positionnement ESG.

De la même manière l'analyse des portefeuilles en gestion sous mandat par un prestataire a fait ressortir de très bons résultats ESG.

À noter que Prévoir-Vie commercialise, via son réseau de conseillers salariés, des unités de compte responsables dans le cadre de son contrat Solution Retraite :

- L'Unité de Compte INSERTION EMPLOI DYNAMIQUE (produit de Mirova, filiale dédiée à l'investissement responsable de Natixis IM) est article 9
- L'Unité de Compte OFI RS Euro Equity (produit de Ofi Asset Management) est article 8
- L'Unité de Compte UC SYCOMORE ECO SOLUTION (produit de Sycomore Asset Management) est article 9

### 5. Pourcentage des obligations green, social et sustainable sur l'encours total du portefeuille :

TYPE	ENCOURS	% DU PORTEFEUILLE
GREEN	67 658 247.71	1.75%
SOCIAL	12 969 940.15	0.336%
SUSTAINABLE	0.00	0.00%

6. Prise en compte des critères environnementaux, sociaux et de qualité de gouvernance dans le processus de prise de décision pour l’attribution de nouveaux mandats de gestion par les entités mentionnées aux articles L. 310-1-1-3 et L. 385-7-2 du Code des Assurances

La Société de Gestion, Prévoir Asset Management, filiale à 97% du Groupe PRÉVOIR, travaille activement à l’élaboration d’un process de gestion incluant des critères ESG avec pour objectif d’avoir à fin 2022 un OPCVM relevant de l’article 8 de la Loi Energie Climat.

7. Adhésion de l’entité, ou de certains produits financiers, à une charte, un code, une initiative ou obtention d’un label sur la prise en compte de critères environnementaux, sociaux et de qualité de gouvernance, ainsi qu’une description sommaire de ceux-ci, en cohérence avec le D) du 2 de l’article 4 du règlement mentionné ci-dessus.

La Société de Gestion envisage de signer les PRI courant 2022.

Dans ce cadre, la Société Centrale Prévoir, société holding du Groupe signera également les PRI.

## Moyens internes pour contribuer à la transition

### 1. Ressources financières, humaines et techniques : part et % temps plein, budget de données, investissements dans la recherche, prestataires externes et fournisseurs de données

Au niveau du Groupe, une personne est identifiée pour suivre les évolutions réglementaires et récupérer les données extra-financières des différentes activités du Groupe (périmètre européen).

Cette personne a débuté courant 2021 une certification (obtenue en mars 2022) liée aux enjeux ESG : piloter et communiquer sa stratégie RSE.

Plus spécifiquement, ESG au niveau de la société de gestion, dans le cadre de la mise en œuvre de la démarche, un certain nombre d'actions ont été engagées au cours de l'exercice 2021 :

- Recrutement d'un responsable ESG,
- L'expertise de l'équipe de gestion en matière ESG a été renforcée avec le recrutement de 2 gérants, sur une équipe de 7 gérants, ayant passé la certification CESGA (Certified ESG Analyst) de la SFAF,
- Formation de l'ensemble du personnel en 2021 par le cabinet ETHIFINANCE.

Depuis plusieurs années une analyse ESG des portefeuilles mandat est réalisée par OFI AM.

Les données ESG utilisées en interne proviennent de Bloomberg, de Proxinvest, des DPEF des émetteurs, ainsi que des données publiques mises à disposition par un certain nombre d'ONG ou de prestataires (par ex : SBTi, Global Coal Exit List, fournie par l'Organisation Non Gouvernementale allemande Urgewald ...). Le recours à d'autres prestataires sera envisagé le cas échéant.

### 2. Actions menées pour renforcer les capacités internes pour contribuer à la transition

En plus des éléments évoqués plus haut, la Société de Gestion est en train de revoir ses reportings et ses process afin d'y intégrer un scoring ESG.

## Gouvernance de l'ESG au sein de l'entité

1. **Connaissances, compétences et expérience des instances de gouvernance, notamment des organes d'administration, de surveillance et de direction, en matière de prise de décision relatives à l'intégration des critères environnementaux, sociaux et de qualité de gouvernance dans la politique et la stratégie d'investissement de l'entité et des entités que cette dernière contrôle le cas échéant. L'information peut notamment porter sur le niveau de supervision et le processus associé, la restitution des résultats, et les compétences**

Les instances de gouvernance du Groupe PRÉVOIR sont sensibilisées aux enjeux ESG, en particulier à travers les comités d'investissement et les comités de Rémunération, Nomination et Carrières qui suivent plus particulièrement ces aspects. Des principes fondateurs d'une démarche RSE ont ainsi été rédigés fin 2021 au niveau du Groupe et traitent de l'engagement du Groupe en tant qu'assureur, employeur et investisseur responsable ainsi que son rôle dans l'environnement.

Au niveau de la Société de Gestion, le processus d'intégration des critères ESG est suivi au niveau de la direction générale. La direction générale a suivi une formation dans le courant de l'année 2021, la directrice générale est le référent ESG de la Société de Gestion. L'avancée des travaux sur le sujet est suivie au niveau des organes de gouvernance de la société et a été évoquée lors de tous les Conseils d'Administration tenus en 2021.

2. **Inclusion, conformément à l'article 5 du règlement (UE) 2019/2088 du parlement européen et du conseil du 27 novembre 2019, dans les politiques de rémunération des informations sur la manière dont ces politiques sont adaptées à l'intégration des risques en matière de durabilité, comprenant des précisions sur les critères d'adossement de la politique de rémunération à des indicateurs de performance**

La politique de rémunération a été mise à jour courant 2021 pour la Société de Gestion pour intégrer ces nouvelles dispositions.

Le déploiement de la démarche RSE au niveau de Prévoir-Vie est un des éléments constitutifs de la part variable du Comité de Direction.

3. **Intégration des critères environnementaux, sociaux et de qualité de gouvernance dans le règlement interne du conseil d'administration ou de surveillance de l'entité**

Le suivi de l'intégration de ces critères par les organes de gouvernance de la Société Centrale Prévoir fait partie intégrante de la démarche en cours. Les modalités seront précisées au cours de l'avancée des travaux.

## Stratégie d'engagement et politique de vote

### 1. Stratégie d'engagement auprès des sociétés de gestion

Pas concerné.

### 2. Stratégie d'engagement auprès des émetteurs

En tant que partenaire stratégique de long terme, Prévoir AM est attaché à accompagner dans la durée les entreprises en portefeuille. Pour ce faire, la société a mis en place une démarche d'engagement reposant sur deux piliers : une politique de vote et une politique de dialogue avec les entreprises.

Politique de vote en AG :

Prévoir AM a formalisé une politique de vote qui vient détailler les modalités et les cas d'exercice des droits de vote. Cette politique est complétée par les recommandations de vote de résolutions en Assemblée Générale émises par Proxinvest, agence de conseil en gouvernance d'entreprise.

Dialogue avec les émetteurs :

Doté d'un esprit entrepreneurial, Prévoir AM accorde une place importante au dialogue avec les entreprises investies et entend entretenir une relation privilégiée avec leur direction. Ainsi, les collaborateurs de Prévoir AM rencontrent régulièrement les entreprises afin d'aborder non seulement les aspects stratégiques et financiers, mais aussi les enjeux ESG identifiés comme matériels pour l'entreprise.

### 3. Décisions prises en matière de stratégie d'investissement, notamment en matière de désengagement sectoriel

Dans le cadre de la politique d'exclusion et de gestion des controverses, les émetteurs non éligibles ou faisant l'objet de controverses analysées comme grave font l'objet d'un désengagement. Ainsi, les titres obligataires d'une société foncière allemande ont été intégralement cédés à la suite d'une controverse sur les comptes.

## Encours des énergies fossiles

### ■ Activités liées au charbon thermique ou « Part Brune »

Ces activités concernent les émetteurs privés exploitant du charbon thermique, ou produisant de l'énergie à base de charbon thermique. Depuis 2019, cette analyse a été affinée en ajoutant à l'identification en fonction du niveau du chiffre d'affaires, l'identification en fonction de la capacité de production, et/ou de l'implication éventuelle dans le développement de nouvelles capacités de production d'électricité à base de charbon thermique. Les éventuels engagements de sortie du charbon, et/ou les engagements pris dans le cadre de l'initiative « Science Based Targets » sont également pris en considération. Trois niveaux de « Part brune » sont désormais distingués :

Producteurs d'électricité à base de charbon thermique	Chiffre d'affaires ou production d'énergie ou capacité installée ≥	Capacité installée ≥	Expansion (nouvelles capacités) ≥
Part brune 1	30 %	10 GW	>300 MW
Part brune 2	20 %	5 GW	
Part brune 3	10 %		

Exploitation charbon thermique	Chiffre d'affaires ≥	Production annuelle (millions de tonnes) ≥	Expansion (nouvelles mines)
Part brune 1	30 %	10	Oui
Part brune 2	20 %	20	
Part brune 3	10 %		

Toutefois, conformément à la charte ESG de Prévoir AM, aucun émetteur ne possède une part de production de charbon thermique supérieure à 25%.

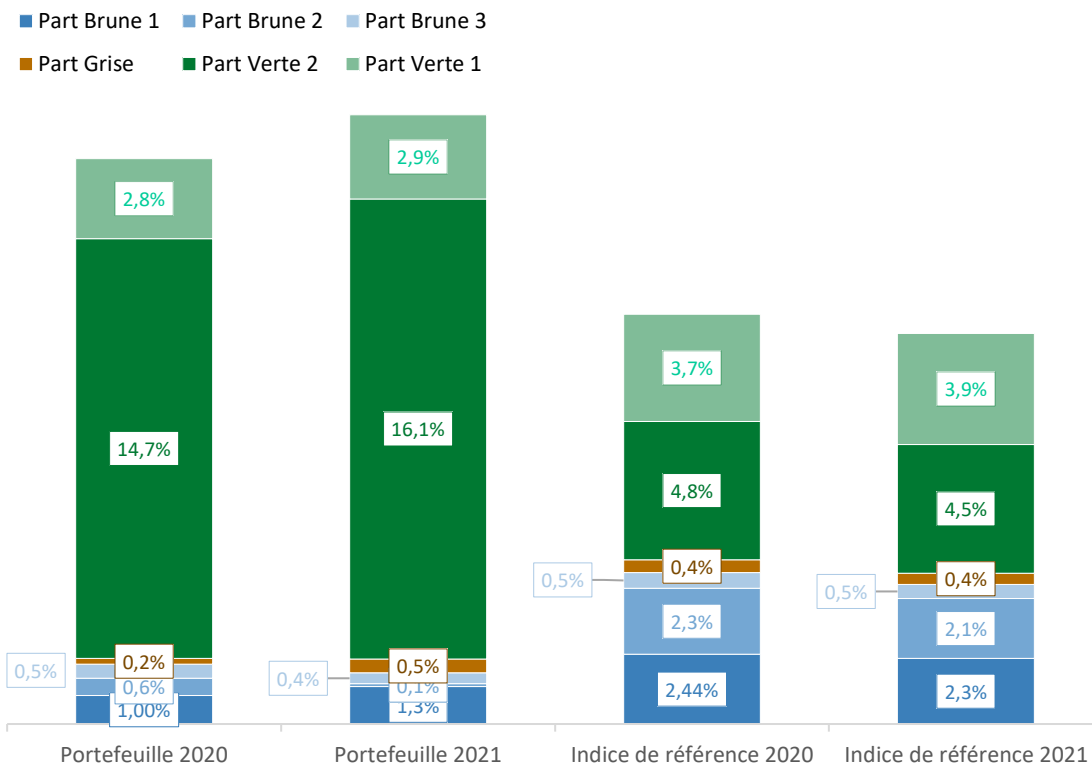
■ Activités dans les technologies vertes ou « Part Verte »

Ces activités concernent les émetteurs proposant des solutions dans les technologies « vertes », pour un montant significatif de leur chiffre d'affaires (10 % minimum). Depuis fin 2019, ces activités sont déterminées dans le présent rapport en utilisant la nomenclature adoptée pour le Label « Greenfin », par exemple : Energies renouvelables, Agriculture durable, Bâtiments verts, Centre de données fonctionnant aux énergies renouvelables, Processus industriels éco-efficaces, Réduction de la pollution... Le terme de « Part verte 1 » désigne les émetteurs identifiés comme ayant un Chiffre d’Affaires de plus de 50 % dans ces activités, et celui de « Part verte 2 » ceux dont le chiffre d’affaires est compris entre 10% et 50 %.

■ « Part grise »

Ce terme « Part grise » désigne les émetteurs répondant simultanément aux définitions des Part Verte et Part Brune ci-dessus, ainsi que les éventuelles obligations vertes ou green bonds émis par des sociétés ayant par ailleurs des activités utilisant le charbon thermique. Il peut s’agir par exemple d’un producteur d’électricité finançant des capacités de production d’énergies renouvelables via une obligation « verte », mais ayant toujours une partie de sa production réalisée via des centrales thermiques à charbon.

**Le graphique ci-après représente le pourcentage d’encours d’émetteurs privés en portefeuille :**



Source : OFI AM, au 31/12/2021

## Calcul de l'alignement sur les Accords de Paris

### 1. Target score scope 1, 2 & 3

#### Définition

Les émissions Carbone ou émissions de GES (Gaz à Effet de Serre), exprimées en tonnes équivalent CO<sub>2</sub>, sont des données qui proviennent soit des entreprises – directement ou via des déclarations faites au Carbon Disclosure Project, soit des données estimées par un prestataire (MSCI).

Ces émissions comportent trois catégories (Source : ADEME – opérateur de l'État pour accompagner la transition écologique et énergétique) :

- Émissions directes de GES (ou SCOPE 1) : Émissions directes provenant des installations fixes ou mobiles situées à l'intérieur du périmètre organisationnel, c'est-à-dire émissions provenant des sources détenues ou contrôlées par l'organisme comme par exemple : combustion des sources fixes et mobiles, procédés industriels hors combustion, émissions des ruminants, biogaz des centres d'enfouissements techniques, fuites de fluides frigorigènes, fertilisation azotée, biomasses...
- Émissions à énergie indirectes (ou SCOPE 2) : Émissions indirectes associées à la production d'électricité, de chaleur ou de vapeur importée pour les activités de l'organisation.
- Autres émissions indirectes (ou SCOPE 3) : Les autres émissions indirectement produites par les activités de l'organisation qui ne sont pas comptabilisées au 2 mais qui sont liées à la chaîne de valeur complète comme par exemple : l'achat de matières premières, de services ou autres produits, déplacements des salariés, transport amont et aval des marchandises, gestions des déchets générés par les activités de l'organisme, utilisation et fin de vie des produits et services vendus, immobilisation des biens et équipements de productions...

#### Méthodologie

Le pourcentage de réduction intrinsèque du portefeuille est calculé sur la base des objectifs déclarés par les entreprises. Ce pourcentage correspond à la réduction moyenne entre l'année civile précédente et 2030 pondéré par le poids de chaque émetteur au sein du portefeuille.

Afin de normaliser les objectifs, plusieurs informations sont prises en compte, telles que les dates de début et de fin, les scopes d'émission applicables et le niveau de réduction.

Une vision conservatrice est appliquée lorsque plusieurs objectifs sont annoncés, les objectifs à plus court terme sont retenus prioritairement par rapport aux ambitions 2050.

Pour évaluer l'alignement de la stratégie d'investissement avec les objectifs de l'Accord de Paris, OFI Asset Management utilise un indicateur fourni par MSCI qui trace les objectifs de réduction des GES communiqués par les entreprises en valeur absolu sur le total des émissions d'une entreprise, à savoir le scope 1,2 et 3. Le pourcentage de réduction intrinsèque (ou décarbonisation naturelle) du portefeuille est calculé sur la base des objectifs déclarés par les entreprises. Ce pourcentage correspond à la réduction moyenne entre l'année civile précédente et 2030 pondéré par le poids de chaque émetteur au sein du portefeuille.

## 2. Scénario d'alignement sur objectif des 1,5°C (Scope 1 & 2)

### Réduction de 2021 à 2030

En % de montant d'émissions carbone 22.0%

### Couverture du portefeuille

En % du montant total de l'actif émetteurs privés 37.4%

### Baisse annuelle

En % -2.7%

	2022	2023	2024	2025	2026	2027	2028	2029	2030
<b>Réduction vs 2021</b>	-2.7%	-5.4%	-7.9%	-	-	-	-	-	-
<b>En €</b>	10.4%	12.9%	15.2%	17.6%	19.8%	22.0%			

Source : OFI AM, MSCI, 31/12/2021

## 3. Scénario d'alignement sur objectif des 1,5°C (Scope 1, 2 & 3)

### Réduction de 2021 à 2030

En % de montant d'émissions carbone 18.9%

### Couverture du portefeuille

En % du montant total de l'actif émetteurs privés 39.9%

### Baisse annuelle

En % -2.3%

	2022	2023	2024	2025	2026	2027	2028	2029	2030
<b>Réduction vs 2021</b>	-2.3%	-4.5%	-6.7%	-8.9%	-	-	-	-	-
<b>En €</b>	11.0%	13.0%	15.0%	17.0%	18.9%				

Source : OFI AM, MSCI, 31/12/2021

## 4. Émissions induites (Scopes 1 & 2)

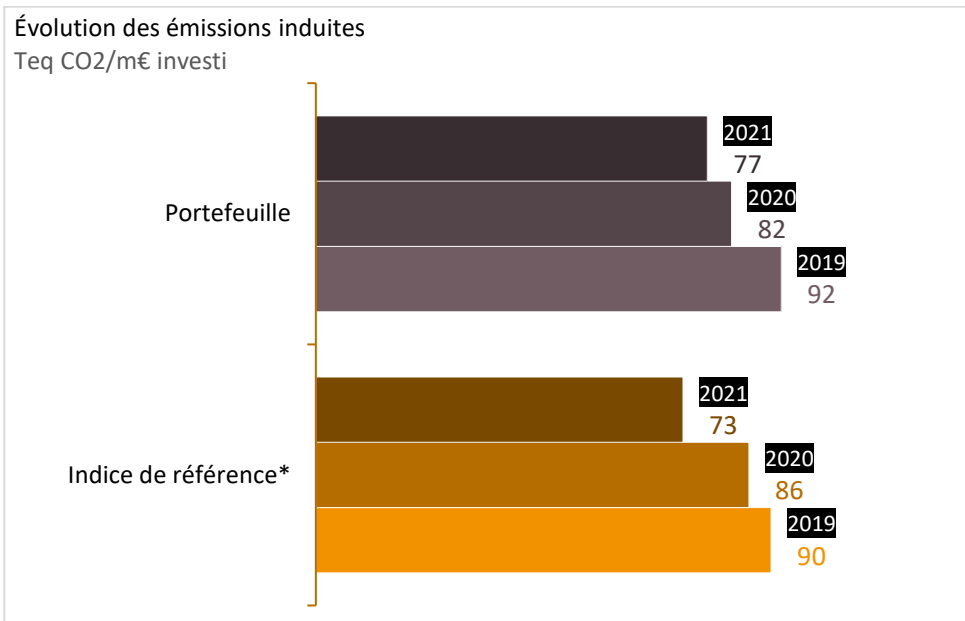
### a) Émetteurs privés

Le calcul des émissions induites a pour objectif d'évaluer les émissions générées de manière indirecte par un investisseur via les entreprises qu'il finance. Elles sont exprimées en tonnes équivalent CO2 par million d'euro investi.

Mode de calcul :  $\text{Encours détenu} \times \frac{\text{Total des émissions carbone de la société}}{\text{Total du passif de la société (m€)}}$

*Total du passif de la société (m€)*



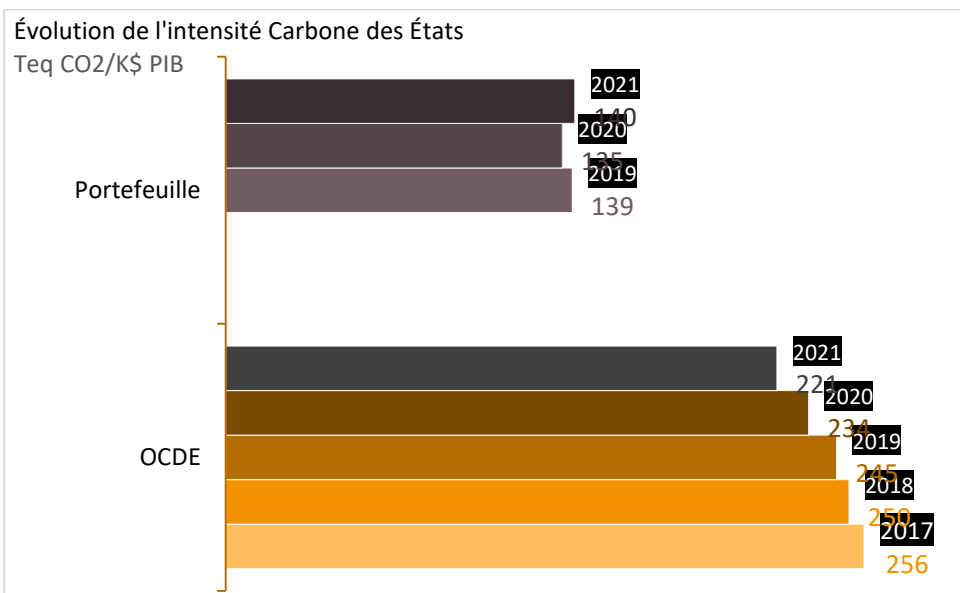


Source : OFI AM, au 31/12/2021

\* Indice de référence : BofAMerrill Lynch Euro Corporate Index

### b) Émetteurs Etats

Sur les émetteurs publics, l'intensité carbone est estimée à partir de données émissions carbone des émetteurs publics publiées par l'AIE et Eurostat. Ces données sont disponibles pour l'ensemble des pays de l'OCDE et sont exprimées en tonnes équivalent CO2 par millier de dollars de PIB. La moyenne pondérée des obligations d'émetteurs publics détenues en portefeuille est comparée à la moyenne des pays de l'OCDE<sup>1</sup> :



Source : OFI AM, au 31/12/2021

<sup>1</sup> Les données de référence de l'OCDE ont été recalculées partir de <http://globalcarbonatlas.org/en/CO2-emissions>

Face aux risques de transition, la mesure de l’empreinte carbone des placements a constitué une première approche adoptée par de nombreux investisseurs.

Cette mesure ne représente qu’une photographie statique à un instant t, illustrant les décisions passées, mais ne délivre pas d’informations sur la dynamique enclenchée. En effet, la baisse des émissions carbone ne suffit pas à adresser l’enjeu climat et peut éventuellement conduire à une politique d’investissement qui abaisserait ses émissions sans contribuer à la transition énergétique. De nombreux secteurs présentent en effet une empreinte carbone faible sans apporter de solutions directes.

Pour prendre en compte la contribution des entreprises à la transition énergétique et écologique et pour adopter une vision tournée vers l’avenir, l’alignement du portefeuille sur une trajectoire bas carbone peut constituer une approche plus appropriée.

## Biodiversité

Les indicateurs utilisés pour représenter l’empreinte biodiversité du portefeuille proviennent du « Global Biodiversity Score (GBS) ». Afin d’évaluer l’empreinte des entreprises sur la biodiversité, le GBS étudie la contribution des activités économiques aux pressions sur la biodiversité et en déduit les impacts sur la biodiversité. Une approche hybride est utilisée pour tirer parti des meilleures données disponibles à chaque étape de l’évaluation. Des données sur les achats ou liées à des pressions (changements d’affectation des sols, émissions de gaz à effet de serre...) peuvent ainsi être utilisées pour affiner les évaluations.

Le GBS utilise des outils évalués par des pairs tels qu’EXIOBASE, un modèle entrées-sorties multirégional étendu à l’environnement, ou GLOBIO, pour relier l’activité, les pressions et les impacts.

### 1. Mean Species Abundance (MSA)

L’indicateur de mesure d’empreinte biodiversité choisi par OFI Asset Management est le « Mean Species Abundance » (MSA).

Le MSA est un indicateur qui exprime l’abondance relative moyenne des espèces originelles par rapport à leur abondance dans des écosystèmes non perturbés. Cet indicateur a été proposé dans le cadre du développement du modèle GLOBIO392, dont l’objectif est de simuler l’impact de différents scénarios de pressions humaines sur la biodiversité. Le MSA est développé par PBL, l’institut environnemental néerlandais qui a développé GLOBIO. Cet indicateur est reconnu par IPBES.

Les valeurs de MSA vont de 0% à 100%, 100% représentant un écosystème intact non perturbé.

A titre indicatif, en 2010, l’indicateur de biodiversité « Mean Species Abundance » (MSA) était, au niveau mondial estimé à 68%. En 2018, le MSA était à 63% contre une limite planétaire fixée à 72%.

### 2. Indicateur de diversité des espèces : MSA.km<sup>2</sup>

Le MSA.km<sup>2</sup> est une unité de mesure du Global Biodiversity Score (GBS), représentant la surface en km<sup>2</sup> théorique impactée pour un facteur de 0% de MSA.

Dans le Biodiversity Impact Analytics, le score agrégé de MSA.km<sup>2</sup>, est donné pour quatre indicateurs qui sont Aquatic Dynamic, Aquatic Static, Terrestrial Dynamic et Terrestrial Static.

3. Score biodiversité MSA.km<sup>2</sup> dans les milieux aquatiques et terrestres

BIODIVERSITY REALM	ACCOUNTING CATEGORY		AGGREGATED SCORE MSA.KM2	
			PORTEFEUILLE	INDICE DE RÉFÉRENCE
AQUATIC	DYNAMIC	Impact (perte en biodiversité) de l'entreprise sur le milieu aquatique (eau douce) / Contribution de la Composante Dynamique (année courante ou flux) du titre en portefeuille	0.20	0.16
	STATIC	Impact (perte en biodiversité) de l'entreprise sur le milieu aquatique (eau douce) / Contribution de la Composante Statique (cumulée ou stock) du titre en portefeuille	24.12	13.89
TERRESTRIAL	DYNAMIC	Impact (perte en biodiversité) de l'entreprise sur le milieu terrestre / Contribution de la Composante Dynamique (année courante ou flux) du titre en portefeuille	10.31	8.60
	STATIC	Impact (perte en biodiversité) de l'entreprise sur le milieu terrestre / Contribution de la Composante Statique (cumulée ou stock) du titre en portefeuille	323.05	184.53

Source: BIA-GBS, Global Biodiversity Score 1.2.2, December 2021, C4F

## Gestion des risques

### 1. Analyses des controverses ESG (indicateurs)

- Le terme de « controverse ESG » désigne tout débat qui survient entre une ou plusieurs entreprises et l'une au moins de leurs parties prenantes, concernant les domaines Environnementaux, Sociaux et de Gouvernance.
- L'analyse des controverses est réalisée au regard des principes du développement durable et des principales conventions internationales, notamment la Déclaration Universelle des Droits de l'Homme, les conventions fondamentales de l'OIT, les Objectifs de développement durable, l'Accord de Paris sur le climat, ainsi que le Pacte Mondial de l'ONU.
- L'analyse des controverses est partie intégrante du processus d'analyse ESG : elle permet de confronter les déclarations et engagements de l'entreprise à ses pratiques. Cette analyse est réalisée de manière hebdomadaire.
- Par ailleurs, un comité controverse, transverse à la Société de Gestion et la Direction Financière du Groupe se réunit chaque trimestre, et dès que nécessaire.

Les émetteurs sont classés en fonction des controverses ESG auxquelles ils sont confrontés sur une échelle comprenant 5 niveaux :

0	NÉGLIGEABLE	Absence de controverse significative identifiée
1	FAIBLE	Controverses d'impact limité et/ou ponctuelles
2	MOYEN	Controverses d'impact important mais limitées (dans le temps et dans l'espace)
3	ÉLEVÉ	Controverses d'impact très important et/ou présentant un caractère structurel
4	TRES ELEVE	Controverses majeures portant sur des fraudes, des atteintes aux droits humains ou des catastrophes environnementales

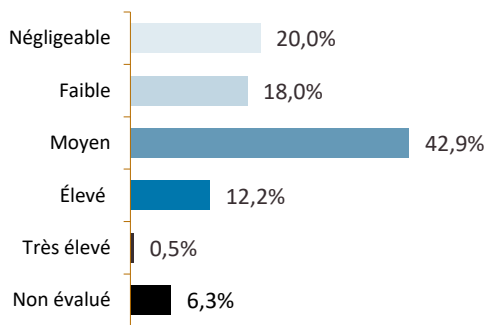
Les parties prenantes



Au 31 décembre 2021, la répartition des émetteurs en portefeuille selon leur niveau de controverses était la suivante :

**Niveau de controverse du portefeuille**

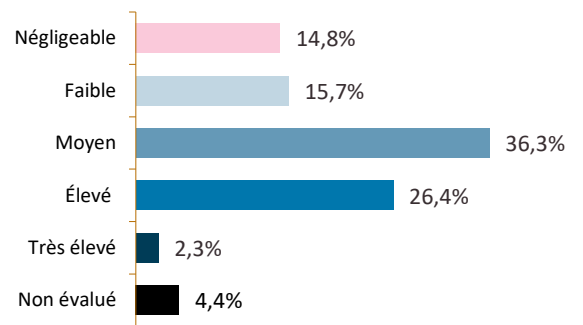
% des encours des émetteurs privés



Source : OFI AM, au 31/12/2021

**Niveau de controverse de l'indice**

% des encours des émetteurs privés

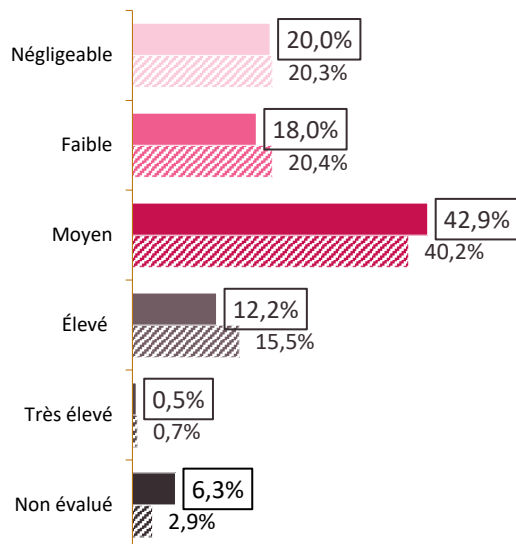


Source : OFI AM, au 31/12/2021

Par rapport à fin 2020, le niveau de controverses a évolué comme suit :

**Évolution du niveau de controverse des émetteurs privés du portefeuille**

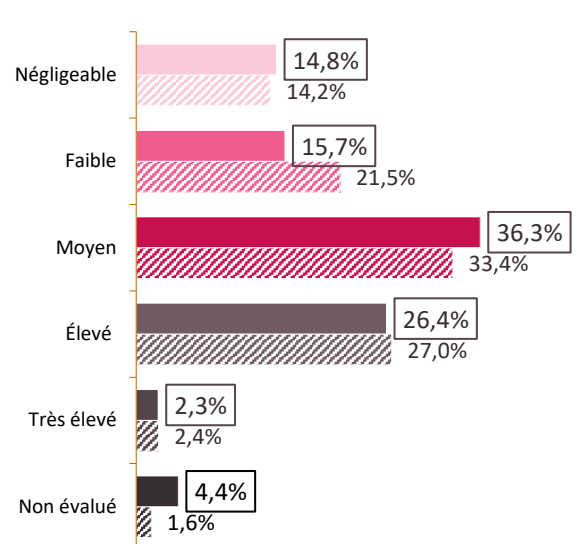
2021 2020



Source : OFI AM, au 31/12/2021

**Évolution du niveau de controverse des émetteurs privés de l'indice**

2021 2020



Source : OFI AM, au 31/12/2021

**Démarches d'amélioration et mesures correctives**

1. **Identification des opportunités d'amélioration de la stratégie actuelle et des actions concrètes correspondantes permettant d'améliorer la situation.**

A ce jour, n'ont pu être réalisées les actions suivantes :

- a) La définition d'une trajectoire à horizon 2030 pour la préservation de la biodiversité.  
Il sera possible de définir une trajectoire pour la préservation de la biodiversité à l'horizon 2030 quand nous aurons un scénario de référence et des moyens pour y parvenir. L'objectif est fixé en référence à un scénario mondial qui aura été retenu.
- b) La mise en évidence du pourcentage de financement des énergies fossiles n'a été réalisée que pour ce qui concerne le charbon. Nous pourrons dans les prochaines années reporter une part de chiffre d'affaires couvrant l'ensemble des énergies fossiles, notamment sur le pétrole et gaz conventionnels et non conventionnels.
- c) L'appréciation des risques demande une distinction claire entre les principaux risques émanant des impacts causés par la stratégie d'investissement et les principaux risques émanant des dépendances à la biodiversité des actifs et activités dans lesquels l'entité a investi (double matérialité). Ces éléments sont à fournir de manière réglementaire à partir de 2023.

La biodiversité s'apprécie aussi en considérant la diversité des écosystèmes, des espèces et des gènes dans l'espace et le temps, ainsi que les interactions au sein de ces niveaux d'organisation entre eux. Dans notre mesure d'érosion de la biodiversité (MSA.km<sup>2</sup> Dynamic), nous mesurons l'impact (perte en biodiversité) de l'entreprise sur le milieu terrestre, c'est une approximation d'érosion de la

biodiversité annuelle du portefeuille concernant l'abondance relative moyenne des espèces originelles par rapport à leur abondance dans des écosystèmes non perturbés. Cependant, cet indicateur ne prend pas en compte le risque d'extinctions des espèces, ainsi que celui de perte de la diversification génétique. Des outils de mesure existent comme STAR (Species Threat Abatement and Restoration), ou ENCORE (Exploring Natural Capital Opportunities, Risks and Exposure), mais sont peu répandus à date et demandent encore à être explorés pour être appliqués à des processus de gestion.

De plus, nous ne disposons pas de toutes les données sur les principaux risques émanant des dépendances à la biodiversité des actifs dans lesquels l'entité a investi. Les entreprises n'ont, à ce jour, communiqué que de façon parcellaire, sur le sujet.

- d) Aucun objectif de réduction des gaz à effet de serre à horizon 2030 n'a été établi dans le présent rapport. En effet, nous jugeons que l'exhaustivité des objectifs communiqués par les entreprises peut être améliorée. Nous sommes convaincus que l'amélioration de la qualité et de la crédibilité des objectifs communiqués par les entreprises dans les prochaines années nous permettra d'établir une trajectoire cohérente.

De plus, un bilan GES (Gaz à Effet de Serre / scopes 1, 2 et 3) va être réalisé en 2022 et permettra d'identifier les facteurs émetteurs d'équivalent CO2 permettant d'établir une trajectoire de diminution.

Par ailleurs, nous signalons que nous avons pris en compte les obligations réglementaires concernant la taxonomie européenne en identifiant les activités éligibles aux deux premiers objectifs, à savoir l'atténuation du changement climatique et l'adaptation au changement climatique.

Selon la matrice proposée par l'Union Européenne, nous considérons que seule l'activité d'investissements est concernée. Nous prenons en compte nos portefeuilles actions et obligations et notre parc immobilier dont la rénovation participe à diminuer les factures énergétiques (les données concernant les forêts ne sont pas disponibles).

Des estimations ont pu être réalisées (à partir de données Bloomberg) et donnent un pourcentage d'actifs aligné sur la taxonomie européenne au sein de Prévoir-Vie de 41,7%, pour un taux de disponibilité des données de 37,8%.

Grâce à ce programme de restructuration du patrimoine immobilier en cours depuis plusieurs années, la part de nos surfaces participant à l'atténuation des impacts climatiques par une limitation des émissions est évaluée en 2021 à 15,5% de la surface totale, soit 20% du patrimoine en valeur de marché.

Ces informations sont publiées dans la Déclaration de Performance Extra-Financière.

## 2. Informations sur les changements stratégiques et opérationnels introduits.

Un diagnostic RSE intégrant les entités Prévoir-Vie et Société de Gestion Prévoir a été lancé courant 2022 et devrait permettre d'établir un plan d'action et une gouvernance plus précise.

## 3. Objectifs assortis d'un calendrier.

Un calendrier pourra être mis en place une fois le diagnostic terminé.

## Glossaire

### Actifs bloqués ou « stranded assets »

Actifs ayant perdu de la valeur en raison de l'évolution du marché, et notamment des contraintes réglementaires. Le secteur des énergies fossiles est particulièrement concerné, car pour limiter le réchauffement climatique, une partie des réserves de combustibles fossiles devra rester sous terre, et deviendrait donc sans valeur.

### Agence de notation extra-financière

Les agences de notation extra-financière analysent et évaluent les entreprises et entités publiques relativement à leur performance environnementale, sociale et de gouvernance. Parmi les principales agences on peut citer Vigeo ou encore MSCI.

### Agence Internationale de l'Énergie

Fondée en 1974, l'Agence Internationale de l'Énergie (AIE) est une organisation intergouvernementale autonome rattachée à l'Organisation de Coopération et de Développement Économiques (OCDE). Elle a pour vocation à garantir la sécurité énergétique de ses membres en contribuant à la coordination de leurs politiques énergétiques ainsi que de produire des études et analyses sur les solutions permettant à ses Etats membres de disposer d'une énergie fiable, abordable et propre.

### Agence Internationale de l'Énergie atomique

Créée en 1957 par les Nations Unies, l'Agence internationale de l'énergie atomique (AIEA) est la principale organisation mondiale pour la coopération scientifique et technique dans le domaine de l'utilisation du nucléaire à des fins pacifiques.

### Bâtiments éco-conçus

Bâtiments dont le processus de construction (ou de réhabilitation) repose sur le respect de l'environnement, la maîtrise des consommations

d'énergie ainsi que le confort et la santé des occupants.

### Changement climatique

Modification durable du climat à l'échelle planétaire. Les émissions de gaz à effet de serre (GES) ont été considérablement accrues par les activités humaines depuis le XIXème siècle, ce qui a eu pour conséquence une modification du climat et un réchauffement global de la planète.

### Charbon thermique

Charbon extrait et utilisé pour produire de l'énergie, par opposition au charbon métallurgique, utilisé dans le processus de fabrication de l'acier, qui lui n'a pas actuellement de solution de substitution.

### Chimie verte

Chimie qui repose sur la conception de produits et procédés chimiques permettant de réduire et éliminer l'utilisation et la génération de substances dangereuses (pour l'environnement et l'homme).

### Controverses

Accusations dont peut faire l'objet un émetteur à la suite de la violation des conventions internationales sur l'environnement, le respect des droits humains, etc.

### COP 21

Une COP (ou Conférence des parties) est une conférence internationale sur le climat qui réunit chaque année les États engagés depuis 1992 par la Convention Cadre des Nations Unies sur les Changements Climatiques (CCNUCC). La 21ème Conférence des parties ou « COP 21 », a eu lieu à Paris en 2015 et a débouché sur l'Accord de Paris dont l'objectif est de limiter la hausse de la température globale en dessous des +2°C par rapport aux niveaux préindustriels et à horizon 2100.



### **Déclaration de l'OIT (Organisation Internationale du Travail) relative aux principes et droits fondamentaux au travail**

Adoptée en 1998, la Déclaration oblige les Etats membres de l'OIT, qu'ils aient ou non ratifié les conventions correspondantes, à respecter et promouvoir plusieurs principes relatifs à : « la liberté d'association et la reconnaissance effective du droit de négociation collective, l'élimination de toute forme de travail forcé ou obligatoire, l'abolition effective du travail des enfants, l'élimination de la discrimination en matière d'emploi et de profession ».

### **Développement Durable**

Formalisé par la Commission Mondiale sur l'Environnement et le Développement des Nations Unies, à l'occasion de la publication du Rapport Brundtland en 1987, le concept de Développement Durable se définit comme « un développement qui répond aux besoins du présent sans compromettre la capacité des générations futures à répondre aux leurs ». En d'autres termes, le Développement Durable repose sur la conciliation du progrès économique et social avec la préservation de l'environnement.

### **Engagement actif**

Démarche de sensibilisation et de progrès qui consiste à dialoguer avec une société pour l'amélioration de ses pratiques.

### **ESG**

Désigne les critères Environnementaux (E), Sociaux (S) et de Gouvernance (G), qui constituent les trois piliers d'analyse pris en compte dans l'investissement responsable.

Le critère environnemental inclut notamment la réduction des émissions de gaz à effet de serre, la prévention des pollutions ou encore la gestion des déchets.

Le critère social inclut notamment le respect des droits de l'homme et du droit du travail, la santé et sécurité au travail ou encore le dialogue social.

Le critère de gouvernance, qui désigne l'organisation du pouvoir au sein de l'entreprise, inclut notamment l'appréciation de

l'indépendance du conseil d'administration, le respect des droits des actionnaires minoritaires et la vérification des comptes.

### **Eurostat**

Eurostat est l'autorité statistique communautaire désignée par la Commission européenne pour produire les statistiques officielles européennes.

### **Extra-financier**

Relatif à la prise en compte de critères environnementaux, sociaux et de gouvernance, au-delà de la seule appréciation économique et financière.

### **Freedom House**

Organisation non-gouvernementale basée à Washington, œuvrant pour le développement des libertés et de la démocratie à travers le monde.

### **Gaz à effet de serre (GES)**

Les GES sont des gaz présents dans l'atmosphère terrestre qui absorbent une partie de l'énergie solaire renvoyée dans l'espace par la Terre sous forme de rayons infrarouges, et contribuent ainsi au réchauffement de la planète. Parmi les principaux GES, figurent notamment le dioxyde de carbone (CO<sub>2</sub>), le méthane (CH<sub>4</sub>), le protoxyde d'azote (N<sub>2</sub>O) ou encore la vapeur d'eau (H<sub>2</sub>O).

### **ISR**

L'Investissement Socialement Responsable (ISR) consiste à intégrer les critères environnementaux, sociaux et de gouvernance (ESG) dans les placements financiers.

### **Obligations vertes ou « Green Bonds »**

Emprunt obligataire émis sur les marchés financiers par une entreprise ou une entité publique, destiné à financer un projet ou une activité ayant un bénéfice environnemental. Dans ce cas, les sommes recueillies sont directement affectées à des initiatives permettant de développer des solutions d'énergie renouvelable ou d'améliorer l'efficacité énergétique de dispositifs existants ou encore de financer des projets ayant un impact social positif.

### **Pacte Mondial des Nations Unies**

Lancé en 2000, le Pacte Mondial est une initiative des Nations Unies par le biais de laquelle les entreprises, associations ou organisations non-gouvernementales signataires s'engagent volontairement à respecter dix principes relatifs aux droits de l'homme, au droit du travail, à l'environnement et à la lutte contre la corruption. La mise en œuvre de ces principes doit être attestée chaque année par les adhérents via la publication d'une « Communication sur le Progrès » sur le site internet du Pacte Mondial.

### **Parties prenantes**

Les parties prenantes peuvent être définies comme tout individu ou groupe pouvant affecter les activités d'une entreprise ou être impacté par elle. Les entreprises socialement responsables doivent être transparentes envers leurs parties prenantes et prendre en compte leurs intérêts.

### **Responsabilité Sociétale des Entreprises (RSE)**

La Responsabilité Sociétale des Entreprises est l'application des principes de développement durable à l'entreprise. La RSE regroupe ainsi l'ensemble des pratiques mises en place par les entreprises pour intégrer les enjeux sociaux, environnementaux, de gouvernance et économiques dans leurs activités.

### **Risques physiques**

Ce sont les risques liés aux conséquences du changement climatique, pouvant de fait affecter l'économie : événements climatiques extrêmes,

montées des eaux, recrudescence de catastrophes naturelles, sécheresses, inondations, risques sanitaires (augmentation des maladies).

### **Scénario 2°**

Sur la base de l'objectif de limitation de la température mondiale à 2°C (cf COP 21), l'AIE (Agence Internationale de l'Energie) a établi un scénario énergétique mondial. Il s'agit d'une feuille de route à suivre afin de réussir la transition énergétique mondiale nécessaire à l'atteinte de cet objectif 2°C. Ce scénario est établi de manière globale pour différents secteurs d'activités.

### **Technologies vertes**

On entend par « technologies vertes » les solutions liées aux énergies renouvelables, aux bâtiments verts, aux produits ou services améliorant l'efficacité énergétique, à la prévention des pollutions et au traitement des eaux.

### **Transparency International**

Organisation non-gouvernementale basée à Berlin dont l'objectif est de lutter contre la corruption.

## Sources :

- Ademe
- Agence Internationale de l'Énergie
- Agence Internationale de l'Énergie Atomique
- Agence Parisienne du Climat
- Association Orée
- Encyclopédie Universalis
- France diplomatie
- Freedom House
- Insee
- La Tribune
- Ministère de l'économie et des finances
- Ministère de la transition écologique et solidaire
- Novethic
- Organisation Internationale du Travail
- Transparency International

## DISCLAIMERS

**Ce document à caractère promotionnel est destiné exclusivement à des clients professionnels au sens de la Directive MIF.** Il ne peut être utilisé dans un but autre que celui pour lequel il a été conçu et ne peut pas être reproduit, diffusé ou communiqué à des tiers en tout ou partie sans l'autorisation préalable et écrite d'OFI Asset Management. Aucune information contenue dans ce document ne saurait être interprétée comme possédant une quelconque valeur contractuelle. Ce document est produit à titre purement indicatif. Il constitue une présentation conçue et réalisée par OFI Asset Management à partir de sources qu'elle estime fiables. Les liens vers des sites web gérés par des tiers, présents dans ce document ne sont placés qu'à titre d'information. OFI Asset Management ne garantit aucunement le contenu, la qualité ou l'exhaustivité de tels sites web et ne peut par conséquent en être tenue pour responsable. La présence d'un lien vers le site web d'un tiers ne signifie pas qu'OFI Asset Management a conclu des accords de collaboration avec ce tiers ou qu'OFI Asset Management approuve les informations publiées sur de tels sites web. Les

perspectives mentionnées sont susceptibles d'évolution et ne constituent pas un engagement ou une garantie. Le(s) fonds mentionné(s) dans le document a/ont été agréé(s) par l'AMF ou la CSSF et est/sont autorisé(s) à la commercialisation en France et éventuellement dans d'autres pays où la loi l'autorise. Préalablement à tout investissement, il convient de vérifier si l'investisseur est légalement autorisé à souscrire dans le fonds. Le DICI (Document d'Informations Clés pour l'Investisseur) doit être obligatoirement remis aux souscripteurs préalablement à la souscription. Les règles de fonctionnement, le profil de risque et de rendement et les frais relatifs à l'investissement dans un fonds sont décrits dans le DICI de ce dernier. Le DICI et les derniers documents périodiques sont disponibles sur demande auprès d'OFI Asset Management. Les chiffres des performances citées ont trait aux années écoulées. Les performances passées ne sont pas un indicateur fiable des performances futures. OFI Asset Management se réserve la possibilité de modifier les informations présentées dans ce document à tout moment et sans préavis. OFI Asset Management ne saurait être tenue responsable de toute décision prise ou non sur la base d'une information contenue dans

ce document, ni de l'utilisation qui pourrait en être faite par un tiers. Dans l'hypothèse où un fonds fait l'objet d'un traitement fiscal particulier, il est précisé que ce traitement dépend de la situation individuelle de chaque client et qu'il est susceptible d'être modifié ultérieurement.

MSCI ESG Research LLC's (« MSCI ESG») Fund Metrics products (the "Information") provide environmental, social and governance data with respect to underlying securities within more than 23,000 multi-asset class Mutual Funds and ETFs globally. MSCI ESG is a Registered Investment Adviser under the Investment Adviser Act of 1940. MSCI ESG materials have not been submitted to, nor received approval from, the US SEC or any other regulatory body. None of the Information constitutes an offer to buy or sell, or a promotion or recommendation of any security, financial instrument or product trading strategy, nor should it be taken as an indication or guarantee of any future performance, analysis, forecast or prediction. None of the Information can be used to determine which securities to buy or sell or when to buy or sell them. The Information is provided "as is" and the user of the Information assumes the entire risk of any use it may make or permit to be made of the Information.

Provider is a designated affiliate of MSCI ESG Research LLC ("ESG LLC" which is a Registered Investment Adviser under the United States Investment Adviser Act of 1940. From time to time, applicable laws, regulations and rules may require ESG LLC to disclose information to, or otherwise communicate with, Subscriber. Subscriber hereby agrees that ESG LLC may deliver any such information or other communication electronically. In this regard, Subscriber acknowledges that Subscriber has had the opportunity and will continue to have the

opportunity to access ESG LLC's most recent ADV disclosure brochure required by Rule 204-3 under the Investment Advisers Act of 1940 through ESG LLC's website or [www.adviserinfo.sec.gov](http://www.adviserinfo.sec.gov). ESG LLC may send other required communications to Subscriber by e-mail. Subscriber may revoke this general consent to electronic delivery at any time, or Subscriber may request a hard copy of any particular document covered by this consent.



Cette publication a été établie à partir de données produites par la société Carbon4Finance (C4F). Ces données ne doivent en aucune manière être reproduites, utilisées, modifiées ou publiées de quelque manière que ce soit sans l'accord écrit de la société C4F. Les données sont fournies « en l'état » sans qu'aucune garantie, expresse ou tacite, ne soit donnée. En particulier, aucun élément contenu dans cette publication ne doit être interprété comme une déclaration ou une garantie, expresse ou implicite, concernant la pertinence d'investir ou d'inclure des sociétés dans des univers et/ou des portefeuilles. La responsabilité de C4F ne saurait être recherchée pour toute erreur ou omission ou pour tout dommage découlant de l'utilisation de la présente publication et/ou des données qu'elle contient, de quelque manière que ce soit.